



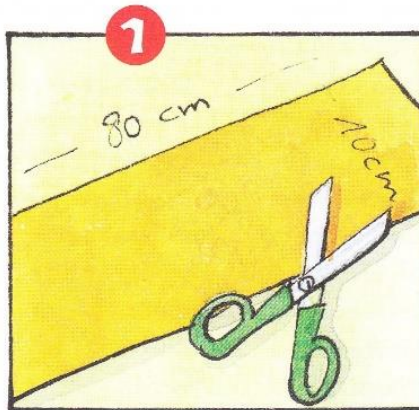
Benjamins Funkelstern

Weit du, wie viel Sternlein stehen? Aus einem Bogen Goldpapier kannst du viele Sterne falten. Hang sie ins Fenster oder an den Christbaum!

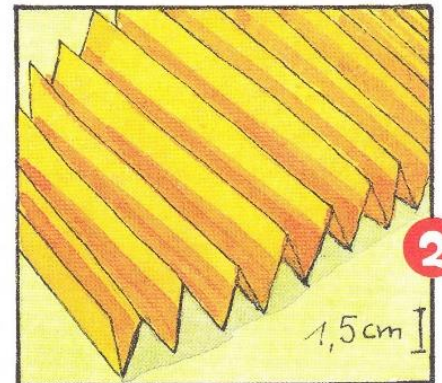
Was du dazu brauchst:

- ein Bogen Goldpapier, eine Seitenlange mindestens 90 cm
- Lineal,
- Schere
- einen Wollfaden


Der Stern ist ein toller Baum-
schmuck – und ein schones
Geschenk oder Mitbringsel!




Schneide aus einem Bogen Goldpapier einen Streifen (90 x 10 cm) aus.



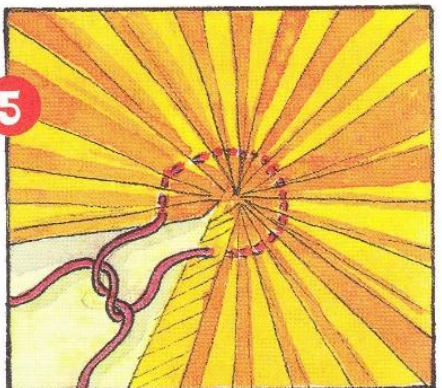
Jetzt falte ihn wie eine Ziehharmonika. Jede Falte ist etwa 1,5 cm breit.



Schneide das eine Ende schrag ab. Das werden spater die Sternzacken.



In das andere Ende bohrst du ein Loch und fadelst den Faden durch.



Offne vorsichtig den Stern und knote die Faden-Enden fest zusammen.

